

# Windows 10 Anwenden



- Vorteile
- Nachteile
- Was ist neu
- Links zu Windows 10
- Microsoft Konto
- Informieren / Zeigen / Ausprobieren
  - Starten / beenden, Neues beim Start
  - Programmkacheln verschieben
- ...

# Vorteile

- Sicherheit, Update für Windows 7 läuft aus
- Start Menü kehrt zurück
- Betriebssystem für Smartphones, Tablets und PCs, eine App auf allen Geräten
- Kostenlos für Windows 7/8 bis Ende Juli 2016
- Systemanforderungen sind im Vergleich zu Windows 7 nicht angestiegen
- Update ohne Neuinstallation

Downgrade (30 Tage)

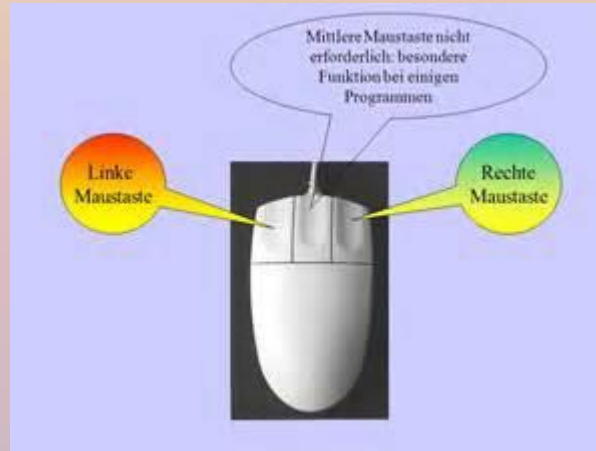
# Vorteile

- Zukunftssicher durch Updates
- Evtl. Parallel zu Windos 7 und 8.1
- Sprachassistent Cortana
- an Android angelehntes Action Center ermöglicht den Schnellzugriff auf wichtige Einstellungen (Benachrichtigung BS+PG, wichtigste Einstellungen)
- Xbox installiert, DirectX 12 (Grafik) für Games
- Schneller Browser Edge, Aufgefrischte Apps
- Microsoft Office Online (kostenlos bis 10“ Cloud)  
[Word](#), Excel, [PowerPoint](#), [OneNote](#) sowie [Outlook](#)

# Maustasten

linke Maustaste

Das Gewählte  
auslösen



Rechte Maustaste  
Eigenschaften,  
Möglichkeiten

# Neues beim Start

.Starten

Alle

.Startbildschirm, Starttaste

Alle

.Startmenü anpassen

.Kacheln/Livekacheln nutzen, abschalten, auch dauerhaft

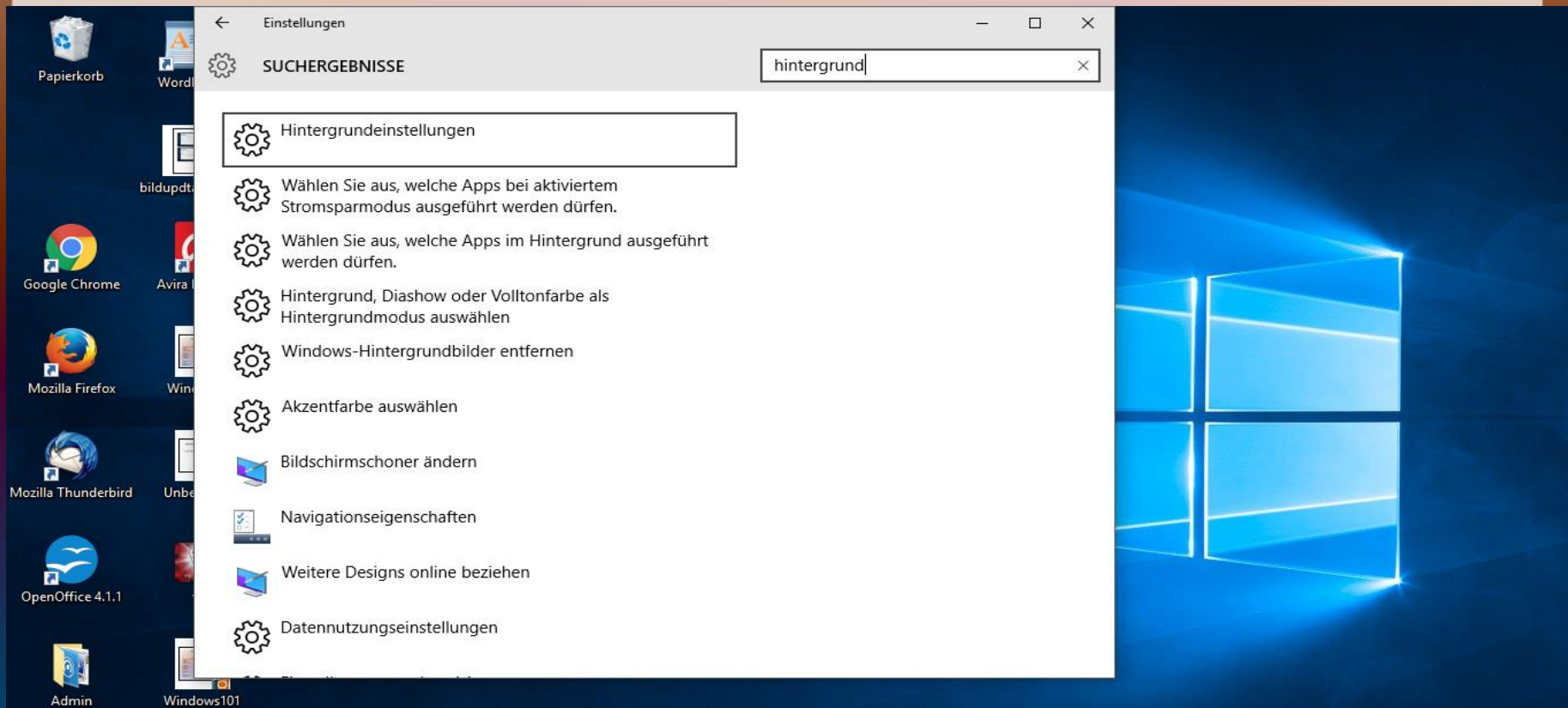
zeigen

.Apps in die Taskleiste, Desktop und gruppieren

.Updates, Datum/Uhrzeit einstellen ( rechte MT auf Zeit zeigen)

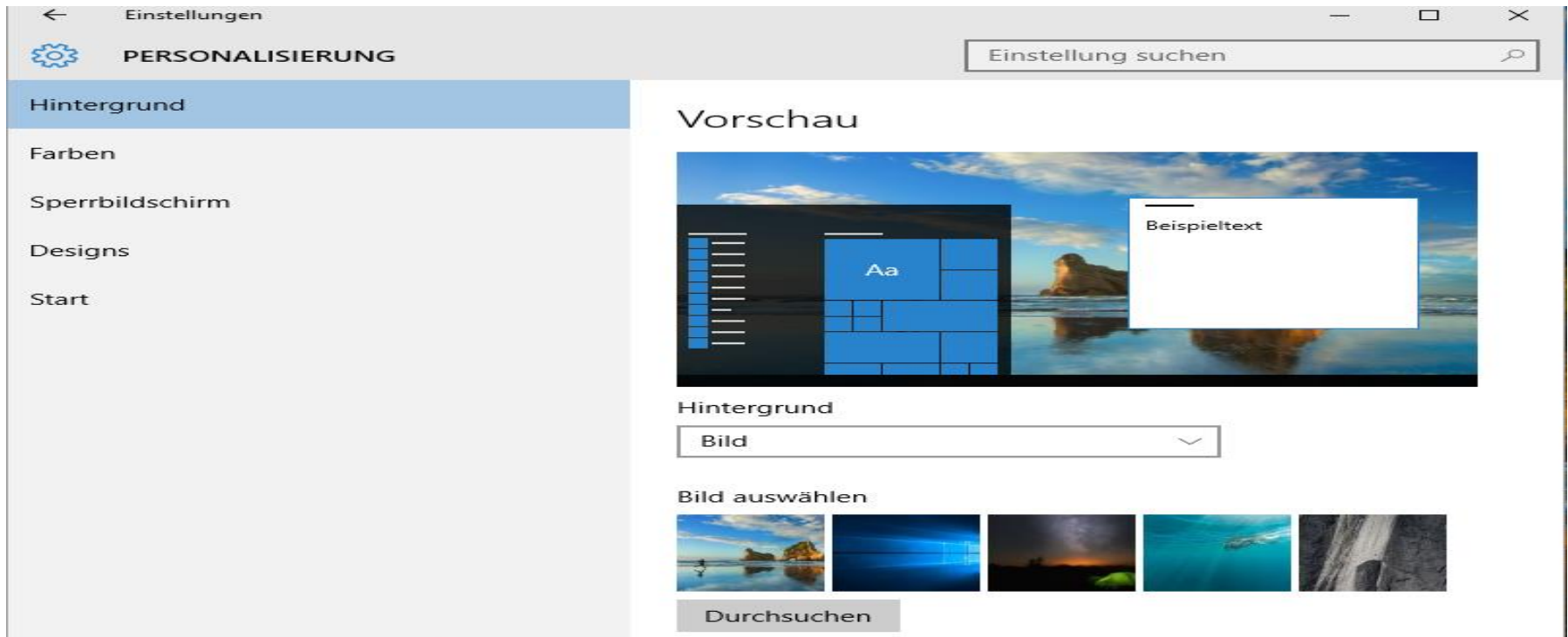
# Bildschirmhintergrund / Hilfe

- Rechte Maustaste auf Hintergrund
- Hintergrund eingeben



# Arbeitsoberfläche anpassen

- Anpassen Hintergrundbild (zeigen VfB)
- probieren

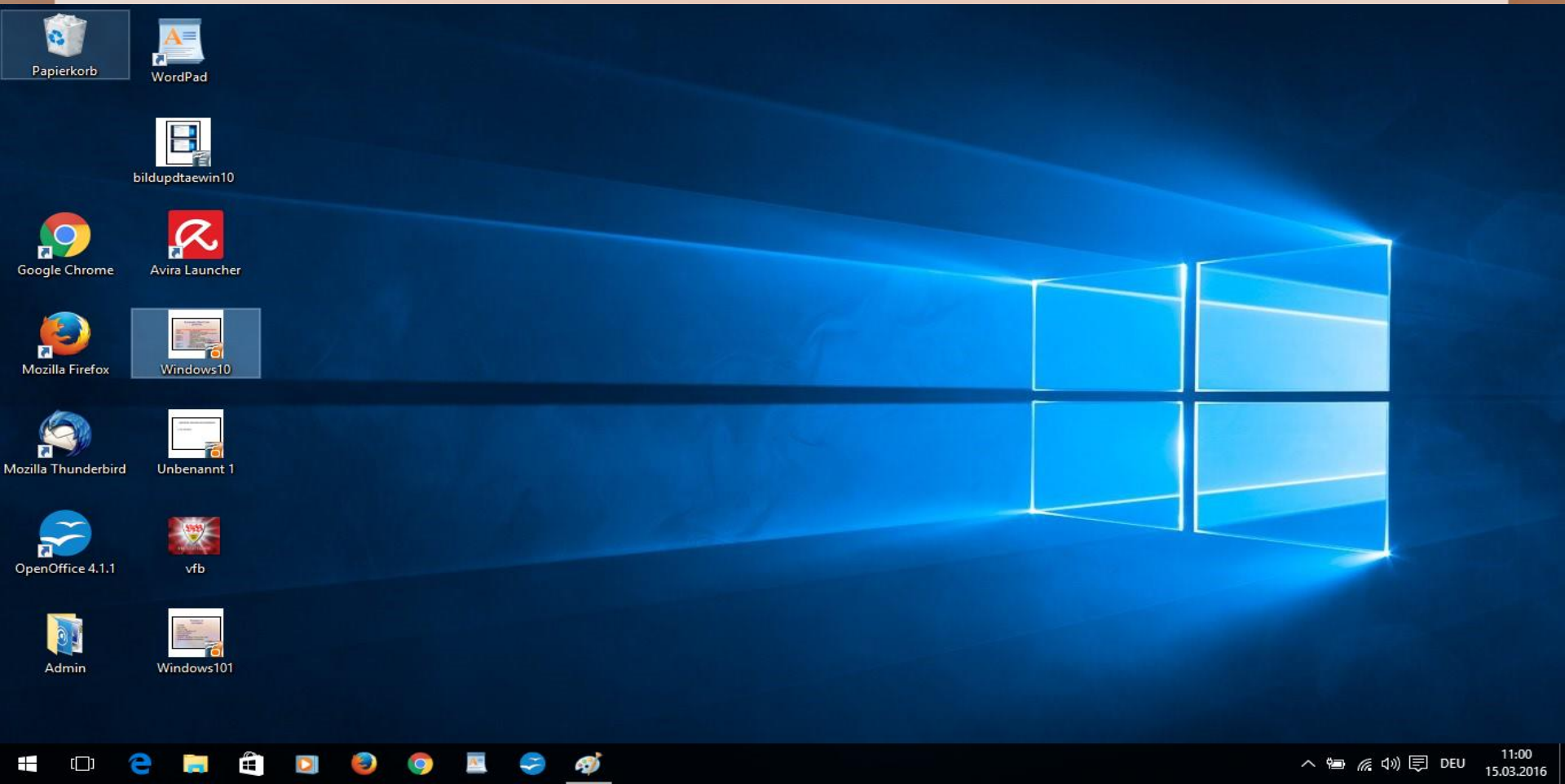


# Startbildschirm

**links/unten:** Starttaste, Taskansicht, Explorer, Store (Laden),  
bisherige Programme

**rechts/unten:** Ausgeblendete Symbole einblenden, Strom,  
Netzwerkinfo, Lautstärke, Nachrichten, ...

**Im Desktop:** Programmkacheln





# Starttaste

- Programme
- Explorer
- Ein/Aus
- Alle Apps (Programme)



Anwendungen/Programme

# Kurztasten (Short-Cuts) probieren

## Windows-10-Shortcuts

Windows

Windows + X

Windows + Tab

Windows + i

Windows + A

Windows + E

Windows + L

Windows + R

Alt + F4

Windows + Q

Windows + S

## Was die Tastenkombination bewirkt

Öffnet das Startmenü

Öffnet das Startmenü-Kontextmenü

Öffnet Task-View mit einer Übersicht aller geöffneten

Einstellungen öffnen

Info-Center öffnen

Öffnet den Windows-Explorer

Windows sperren / Lockscreen aufrufen

Öffnet den Ausführen-Dialog

Schließt aktuelles Programm / Fenster

Windows- und Websuche mit Cortana (Sprach-Eingabe)

Windows- und Websuche mit Cortana (Tastatur-Eingabe)

# Neues bei Apps (application=Programm)

Der Store (Laden) von Windows

Groove Music nutzen

Cloudspeicher Onedrive

Routenplaner

Xbox-App

Fotos verschönern, nutzen

Fernsehprogramm

# Neues bei Apps

Freshpaint Zeichenprogramm

Reisen

Installations-DVD erstellen

Energie sparen

# Cortana

- Mails schreiben,
- Musik abspielen oder
- den Cloud-Speicher OneDrive nach Fotos durchsuchen
  
- Hey Cortana

# Microsoft Konto

.Video:



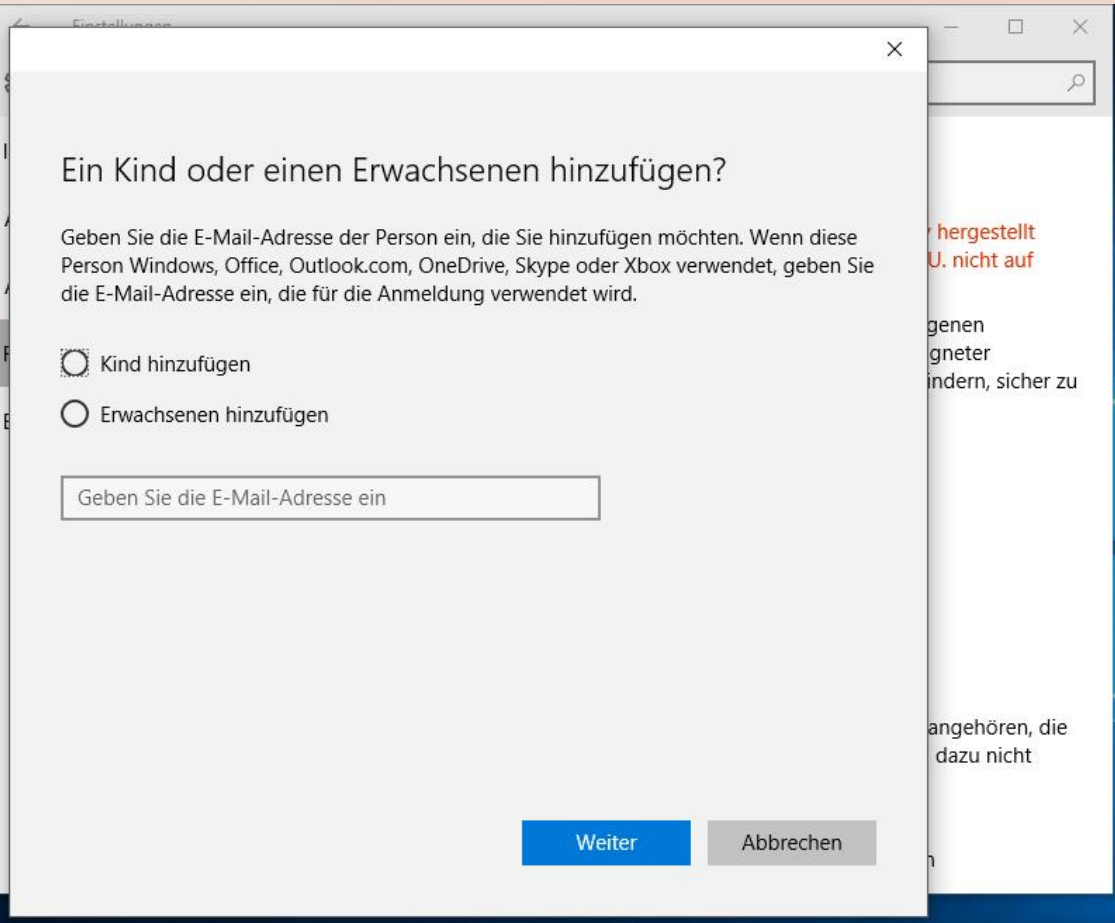
. <http://windows.microsoft.com/de-de/windows-live/sign-in-what-is-microsoft-account>

„Microsoft-Konto“ ist der neue Name für die bisherige „Windows Live ID“. Ihr Microsoft-Konto besteht aus

1. einer E-Mail-Adresse und
2. einem Kennwort

die Sie für die Anmeldung bei Diensten wie Outlook.com, OneDrive, Windows Phone oder Xbox Live verwenden. Wenn Sie eine E-Mail-Adresse und ein Kennwort zur Anmeldung bei diesen oder anderen Diensten verwenden, verfügen Sie bereits über ein Microsoft-Konto. Sie können sich jedoch jederzeit für ein neues Konto registrieren. (Kind, Familie)

# Kind / Familie Konto hinzufügen über Einstellungen, Konto



# AVIRA



Warnung! Suchanfragen werden mutwillig umgeleitet.

SupTab leitet Ihre Suchanfragen auf infizierte Webseiten um. In letzter Zeit taucht die Malware immer häufiger auf.

Avira Antivirus Pro blockt sie – bereits bevor sie auf Ihren PC gelangt.

Jetzt upgraden



# Datenschutz Google



## Bevor Sie fortfahren...

Gemäß den geltenden Datenschutzgesetzen bitten wir Sie, sich kurz Zeit zu nehmen und die wichtigsten Punkte der Datenschutzerklärung von Google durchzulesen. Dabei geht es nicht um von uns vorgenommene Änderungen, sondern darum, dass Sie sich mit den wichtigsten Punkten vertraut machen sollten. Sie können Ihre Einwilligung jederzeit mit Wirkung für die Zukunft widerrufen.

**Dieser Schritt ist erforderlich, damit Sie auf die Google-Dienste zugreifen können.**

WEITER

# Links

•Computerbild: <http://www.computerbild.de/artikel/cb-Tests-Software-Windows-10-Test-Download-Funktionen-10961157.html>

•Windows

<http://windows.microsoft.com/de-DE/windows/support#1TC=windows-10>

# Viel Spaß bei Windows 10

